



## EMPTYES MANAGEMENT

GESTIRE I VUOTI IN BASE ALLE RIGHE ORDINE  
IN MICROSOFT DYNAMICS 365 BUSINESS CENTRAL



The  
future  
behind

[www.eos-solutions.it/it/empties-management.html](http://www.eos-solutions.it/it/empties-management.html)



# Empties Management

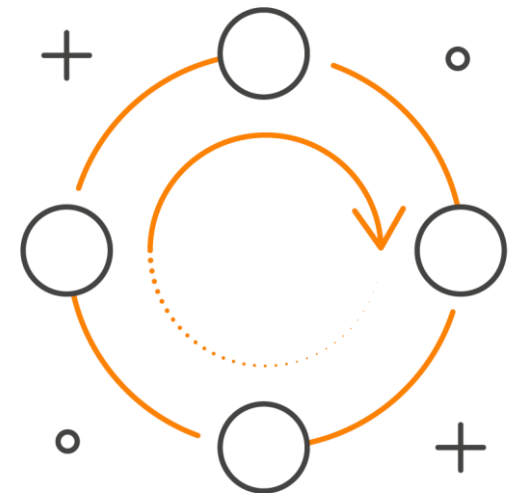
App per Microsoft Dynamics 365 Business Central



DESIDERI GESTIRE IL MAGAZZINO VUOTI? VUOI CONOSCERE IL SALDO VUOTI PRESSO IL CLIENTE? HAI LA NECESSITÀ DI ADDEBITARE I VUOTI AL CLIENTE?

DESIDERI CHE IL SISTEMA CALCOLI AUTOMATICAMENTE I VUOTI IN BASE ALLE RIGHE DELL'ORDINE?

La app **Empties Management (EPM)** di Eos Solutions consente di **gestire i vuoti (contenitori, pallets, portacarichi e package) in base alle righe ordine** dopo aver definito i materiali di imballaggio, in Microsoft Dynamics 365 Business Central.



## ECCO UN ELENCO DELLE FUNZIONALITÀ



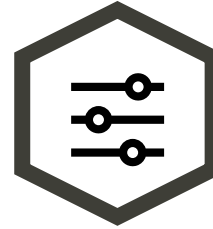
Informazioni sull'operazione che si desidera eseguire ↗ ✕

Vai a Pagine e task Mostra meno (3)

> Setup contenitori (EPM)	Amministrazione
> Saldo vuoti per conto (EPM)	Task
> Ubicazioni contenitori (EPM)	Amministrazione
> Registrazione contenitori (EPM)	Task
> Batch registrazioni contenitore (EPM)	Amministrazione

### ALT + Q e EPM

Premere ALT + Q e digitare "MES" per un elenco delle funzionalità



### Definisci i vuoti

a rendere / a perdere con possibilità di gestire la movimentazione di magazzino dei vuoti.



### Addebita i vuoti

al cliente se necessario



### Visualizza il saldo vuoti

in giacenza presso il cliente




### Gestisci le istruzioni

di imballaggio per il calcolo automatico dei vuoti



# GIACENZA VUOTI



Scheda cliente | Data del lavoro: 01/05/2026

35122112 · Bilabankinn

Processo Report Nuovo documento Approva Approvazione richieste Prezzi e sconti Naviga Cliente Azioni **Correlato** Report Meno opzioni

Cliente **Generale** Prezzi e sconti Vendite Documenti Saldo Assistenza Riepilogo bonus (SPB) Testo avanzato

Dimensioni		Limite credito (VL)	0,00	Tipo di rappresentante fis...
C/C bancari		Esposizione (VL)	0,00	Nr. rappresentante fiscale
Mandati per addebito diretto		Bloccato		Stabile organizzazione pe...
Spedire a - Indirizzi	0,00	Totale vendite	0,00	Stabile organizzazione pe...
Setup consegne per eccesso/difetto	0,00	Costi (VL)	0,00	
Contatto				
Cross reference				
Riferimenti articolo				
Commenti				
Approvazioni				
Allegati				
Layout documento				
Messaggi e-mail inviati				
Valori EDI				
Dich. distacco				
<b>Saldo vuoti</b>				

Sulla scheda dell'imballaggio è possibile visualizzare la Giacenza vuoti nel tab Generale.

Cliccando sul campo il sistema mostra tutti i movimenti relativi all'imballaggio.

Da Azioni->Crea fatture è possibile eseguire direttamente la fatturazione dei vuoti dalla pagina.

Dalla scheda cliente, premendo Correlato->Cliente->Saldo vuoti si possono vedere quanti e quali vuoti il cliente selezionato ha in giacenza presso di lui.


Saldo vuoti per conto (EPM) | Data del lavoro: 01/05/2026

✓ Salvato

Cerca + Nuovo Modifica lista Elimina Ricalcola Apri in Excel Azioni

**Crea fatture**

# SETUP



← Materiali di imballaggio (HUM) | Data del lavoro: 01/05/2026

Cerca + Nuovo Gestione Apri in Excel Correlato Meno opzioni

Nr. ↑	Descrizione	Tipo UdC	Cod. unità di misura	Nr. articolo	Utilizzo	Tipo propriet.
MI000000001	Pallet 01	Portacarico	KG			
MI000000002	scatola 60x60	Collo	KG		A perdere	
MI000000003	Scatola di Test	Collo	PZ	70075	A rendere	
MI000000004	Test Peso	Collo	PZ			

Sulla page Packaging Materials (HUM) vanno definiti i **Tipi Unità di Carico** e, nello specifico, se si tratta di

**Portacarico** (es. Pallet): su questa posso caricare scatole con dentro ulteriori pacchetti

**Collo**: scatola semplice, che si può collegare ad altre scatole. Poi tutte insieme possono essere legate ad un Portacarico.

Per ogni contenitore va definito se esso è un **articolo a rendere o a perdere**. Aprire la scheda Materiale di imballaggio e scegliere l'opzione nel tab Warehouse:

Warehouse

Utilizzo ..... A perdere ▼

Tipo proprietario ..... A rendere / A perdere

Nr. proprietario .....

Nr. articolo ..... ▼

Cod. ubicazione ..... MAIN ▼

Cod. collocazione ..... ▼

← Istruzioni per l'imballaggio (HUM) | Data del lavoro: 01/05/2026

Cerca + Nuovo Modifica lista Elimina Apri in Excel Visualizza opzioni

Nr. ↑	Disa...	Descrizione	Priorità	Codice categoria articolo	Nr. articolo	Cod. variante	Cod. unità di misura	Tipo origine	Nr. origine	Cat. reg. di origine	Def...	Nr. materiale di imballaggio	Nr. portacarico	Suggerisci unità di carico	Quantità	Nr. di strati	Qtà. per strato	Cod. u misura secon
→ IMB-00001		scatola 60x60	0		70071		PZ					MI000000002		Both	1.000	1	1	
IMB-00002		scatola 60x60 su Pallet 01	0		70074		PZ	Fornitore	01254796			MI000000002	MI000000001	Both	60	1	1	
IMB-00003		Scatola di Test su Pallet 01	0		70075		PZ	Fornitore	01254796	ESTERO		MI000000003	MI000000001	Both	50	1	4	
IMB-00004		Test Peso	0		70075		PZ	Fornitore	01587796			MI000000004		Both	200	1	1	
IMB-00005		Scatola di Test	0		70078		PZ	Fornitore	01587796			MI000000003		Both	40	1	1	

Definiamo inoltre gli imballaggi i modo dettagliato in modo che **il sistema possa assegnare correttamente i vuoti in base alle righe degli ordini**.

## Empties Management (EPM) App per Microsoft Dynamics 365 Business Central

SOTTOSCRIZIONE

Le funzionalità della app Empties Management per Microsoft Dynamics 365 Business Central richiedono una sottoscrizione. Tale sottoscrizione si può attivare dalla page Pannello di controllo sottoscrizioni oppure direttamente dai messaggi di notifica che il sistema propone, cliccando sul link che consente di avviare il wizard delle sottoscrizioni.

Contattaci per ogni dubbio o richiesta di informazione:

[www.eos-solutions.it/en/contact-support.html](http://www.eos-solutions.it/en/contact-support.html)

